

# Haus-& Garten-Komplettanlagen

## Hauskorb-Filterset

- Kunststoffhalterung
- für Dachfläche bis 213m<sup>2</sup>
- Material: Edelstahl
- Maschenweite: 0,55mm
- 100% Regenausbeute
- Einfache Reinigung durch Entnahmestange
- inklusive Zulaufberuhiger und Überlaufsiphon
- Anschlüsse DN100
- auch zur Nachrüstung erhältlich



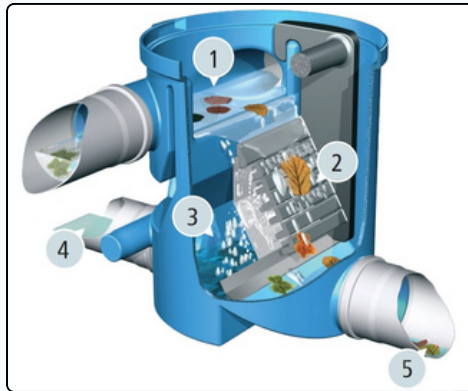
## Hausfilter Wechselsprung selbstreinigend

- für Dachfläche bis 213m<sup>2</sup>
- Material: Edelstahl
- Maschenweite: 0,8mm
- 98% Regenausbeute
- Rückstauklappe zum Kleintierschutz
- Skimmerfunktion
- inklusive Zulaufberuhiger und Überlaufsiphon\*
- Anschlüsse DN100



## Haus-Volumenfilter selbstreinigend

- für Dachfläche bis 387m<sup>2</sup>
- Material: Edelstahl
- Maschenweite: 0,25x0,60mm
- 2 Zuläufe DN100
- inklusive Zulaufberuhiger und Überlaufsiphon
- Anschlüsse DN100
- auch externer Einbau vor Zisterne möglich

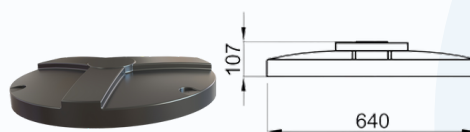


## Hauswasserwerk Rainmaster Eco 10



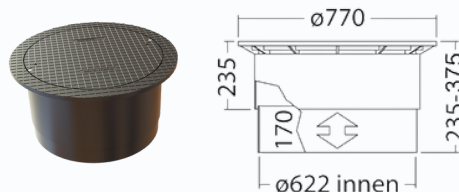
- Komplettstation
- mit automatischer Trinkwassernachspeisung
- inklusive:
  - Membranpumpe
  - Füllstandsanzeige
  - Kennzeichnungsset
  - Mauerdurchführung
  - 10m Saugschlauch

## Basic-Abdeckung



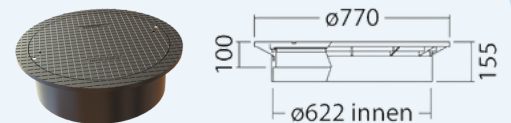
- einteilige, einfache Stülpaddeckung
- nicht begebar
- keine wirksame Höhe
- verlängerbar mit Domverlängerung

## Teleskopsegment



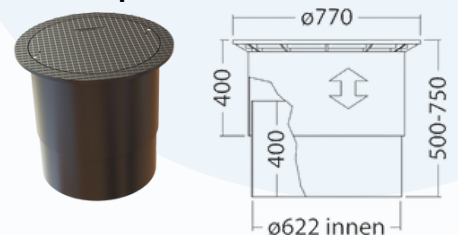
- teleskopierbar von 235 - 409 mm
- für den Einbau in begehbaren Bereichen
- Serie Atlantis und Hudson bis PKW-befahrbar
- belastbar bis 1500 kg
- kindersichere Ausführung

## PE-Abdeckung



- wirksame Höhe 100/155mm
- für den Einbau in begehbaren Bereichen
- belastbar bis 200 kg
- kindersichere Ausführung
- verlängerbar mit Domverlängerung

## Teleskopdom PKW / LKW



- teleskopierbar von 500 - 750 mm
- belastbar bis PKW 1500kg / LKW 3500kg
- für den Einbau in befahrbaren Bereichen
- nicht für Serie Ecoline+Flachtank 1700 L
- kindersichere Ausführung